



ФЕДЕРАЛЬНАЯ СЛУЖБА
ГОСУДАРСТВЕННОЙ СТАТИСТИКИ

ПОКАЗАТЕЛИ ПРОМЫШЛЕННОГО ПРОИЗВОДСТВА ЯМАЛО-НЕНЕЦКОГО АВТОНОМНОГО ОКРУГА



в январе – декабре 2021 года



ФЕДЕРАЛЬНАЯ СЛУЖБА
ГОСУДАРСТВЕННОЙ СТАТИСТИКИ

ПОКАЗАТЕЛИ ПРОМЫШЛЕННОГО ПРОИЗВОДСТВА ЯМАЛО- НЕНЕЦКОГО АВТОНОМНОГО ОКРУГА

в январе – декабре 2021 года

- 01 ИНДЕКС ПРОМЫШЛЕННОГО ПРОИЗВОДСТВА
- 02 ДОБЫЧА ПОЛЕЗНЫХ ИСКОПАЕМЫХ
- 03 ОБРАБАТЫВАЮЩИЕ ПРОИЗВОДСТВА
- 04 ОБЕСПЕЧЕНИЕ ЭЛЕКТРИЧЕСКОЙ ЭНЕРГИЕЙ, ГАЗОМ И ПАРОМ; КОНДИЦИОНИРОВАНИЕ ВОЗДУХА
- 05 ВОДОСНАБЖЕНИЕ; ВОДООТВЕДЕНИЕ, ОРГАНИЗАЦИЯ СБОРА И УТИЛИЗАЦИИ ОТХОДОВ, ДЕЯТЕЛЬНОСТЬ ПО ЛИКВИДАЦИИ ЗАГРЯЗНЕНИЙ
- 06 ПРОИЗВОДСТВО ОТДЕЛЬНЫХ ВИДОВ ПРОМЫШЛЕННОЙ ПРОДУКЦИИ
- 07 ОБЪЕМ ОТГРУЖЕННЫХ ТОВАРОВ СОБСТВЕННОГО ПРОИЗВОДСТВА, ВЫПОЛНЕННЫХ РАБОТ И УСЛУГ СОБСТВЕННЫМИ СИЛАМИ ОРГАНИЗАЦИЙ

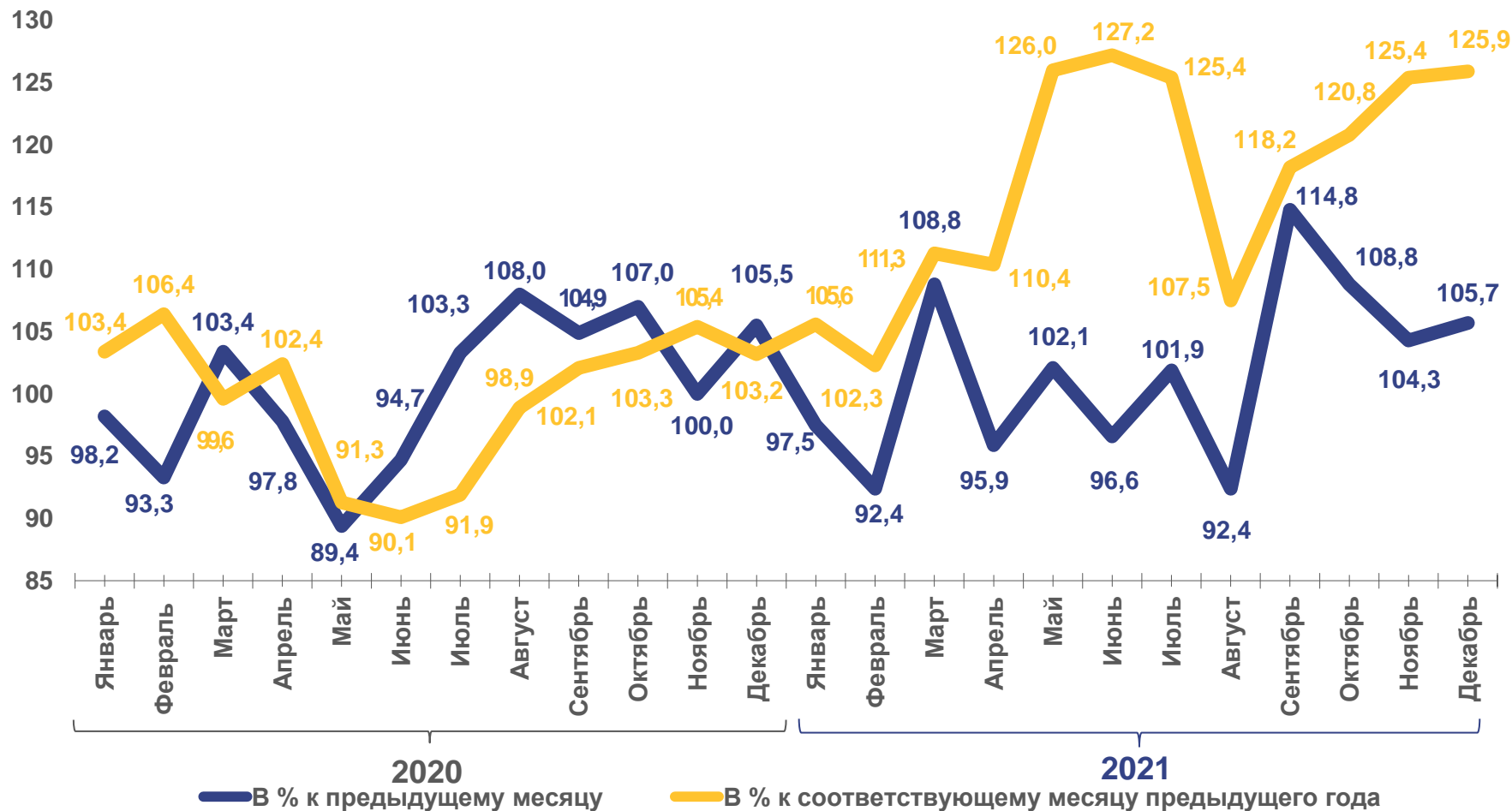




ИНДЕКС ПРОМЫШЛЕННОГО ПРОИЗВОДСТВА

ЯНВАРЬ-ДЕКАБРЬ 2021 г.
К ЯНВАРЮ-ДЕКАБРЮ 2020 г.

Индекс
промышленного
производства **117,1**



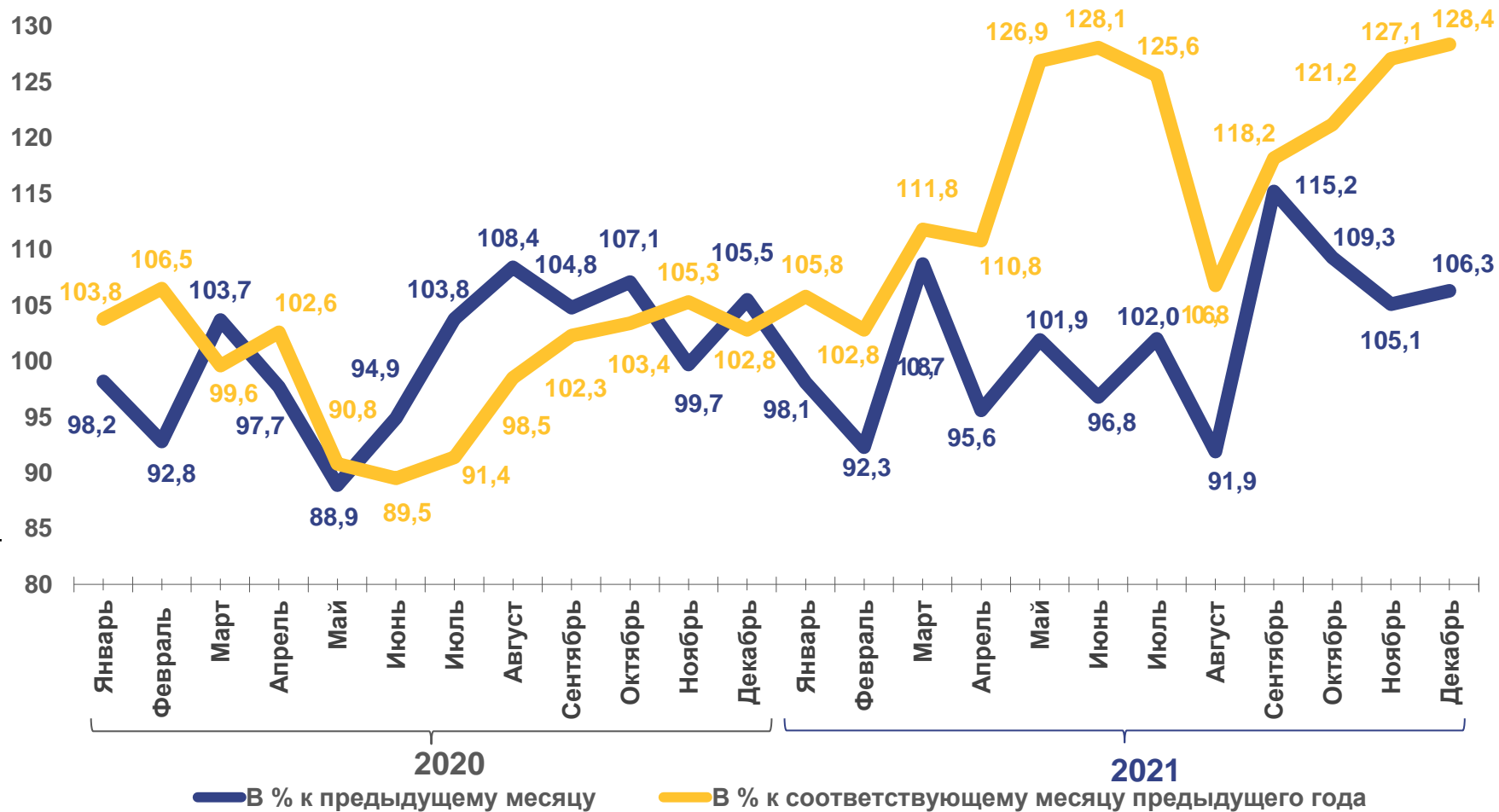


ИНДЕКС ПРОИЗВОДСТВА ПО ДОБЫЧЕ ПОЛЕЗНЫХ ИСКОПАЕМЫХ

ЯНВАРЬ-ДЕКАБРЬ 2021 г.
К ЯНВАРЮ-ДЕКАБРЮ 2020 г.

Добыча
полезных
ископаемых

117,8





ИНДЕКСЫ ПРОИЗВОДСТВА ПО ДОБЫЧЕ ПОЛЕЗНЫХ ИСКОПАЕМЫХ

ЯНВАРЬ-ДЕКАБРЬ 2021 г.
К ЯНВАРЮ-ДЕКАБРЮ 2020 г.

■ Декабрь 2021г. в % к ноябрю 2021г.

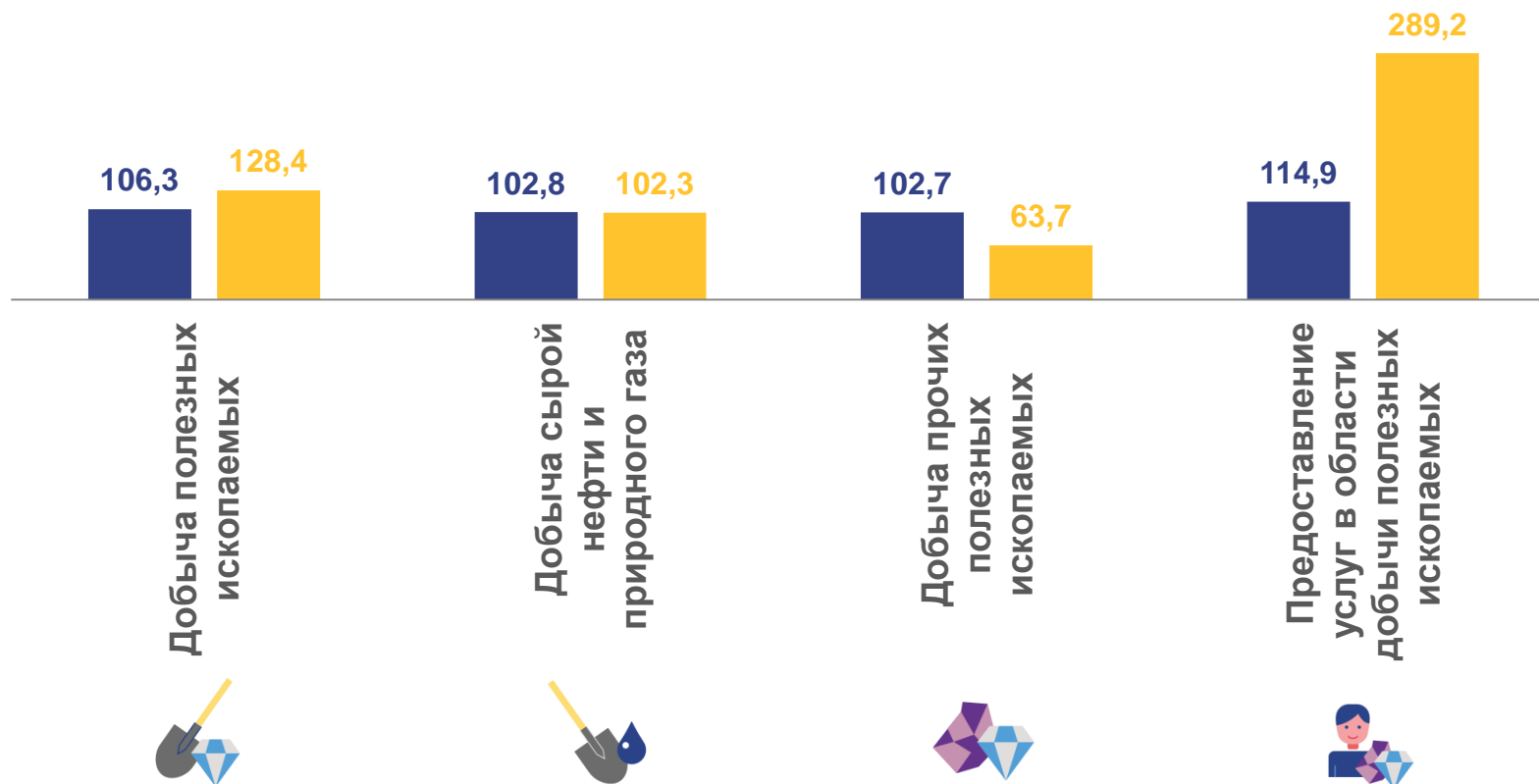
■ Декабрь 2021г. в % к декабрю 2020г.

Добыча
полезных
ископаемых **117,8**

Добыча сырой
нефти и
природного газа **106,3**

Добыча прочих
полезных
ископаемых **79,8**

Предоставление
услуг в области
добычи полезных
ископаемых **202,8**





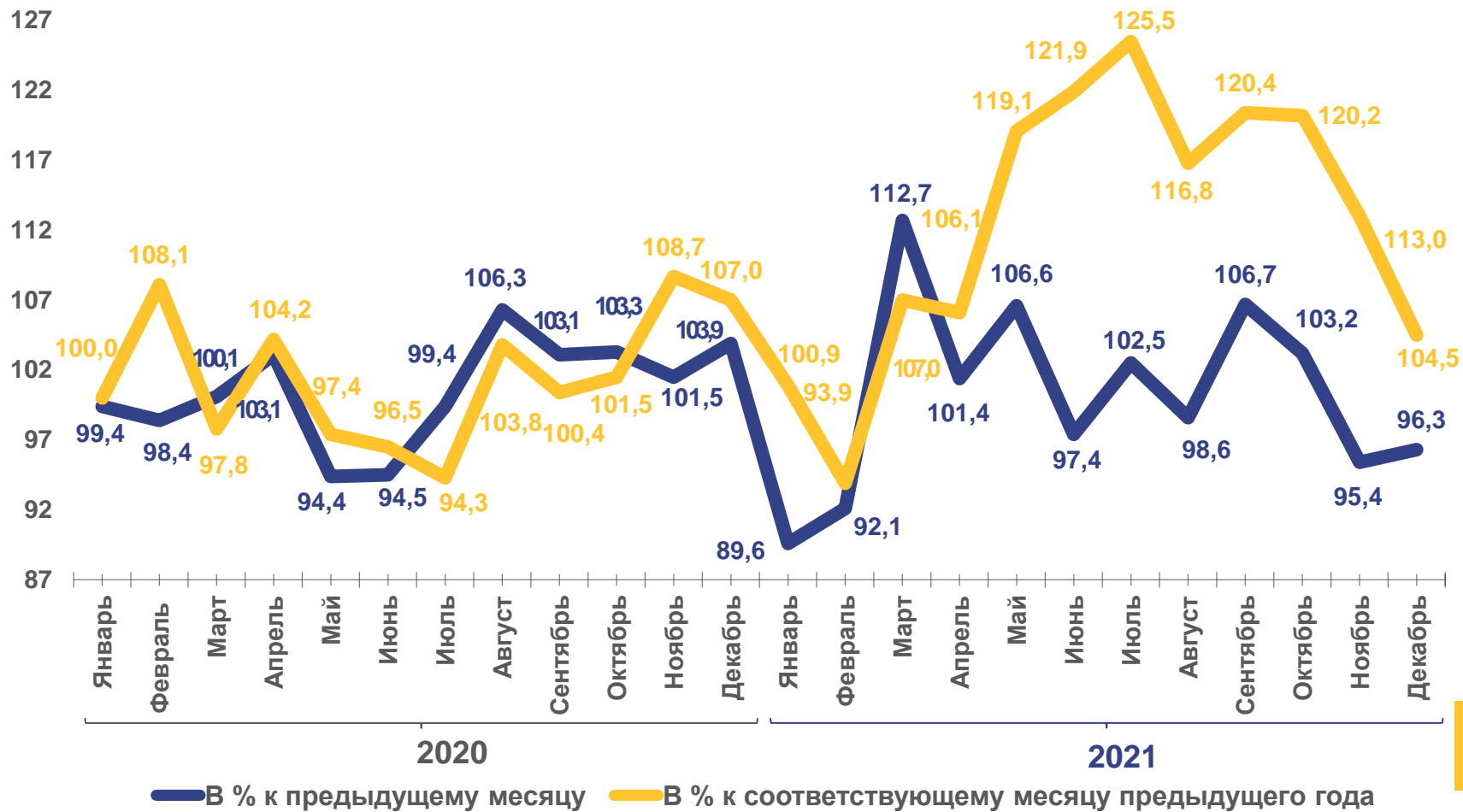
ИНДЕКС ПРОИЗВОДСТВА ПО ОБРАБАТЫВАЮЩИМ ПРОИЗВОДСТВАМ

ЯНВАРЬ-ДЕКАБРЬ 2021 г.
К ЯНВАРЮ-ДЕКАБРЮ 2020 г.



Обрабатывающие
производства

112,3





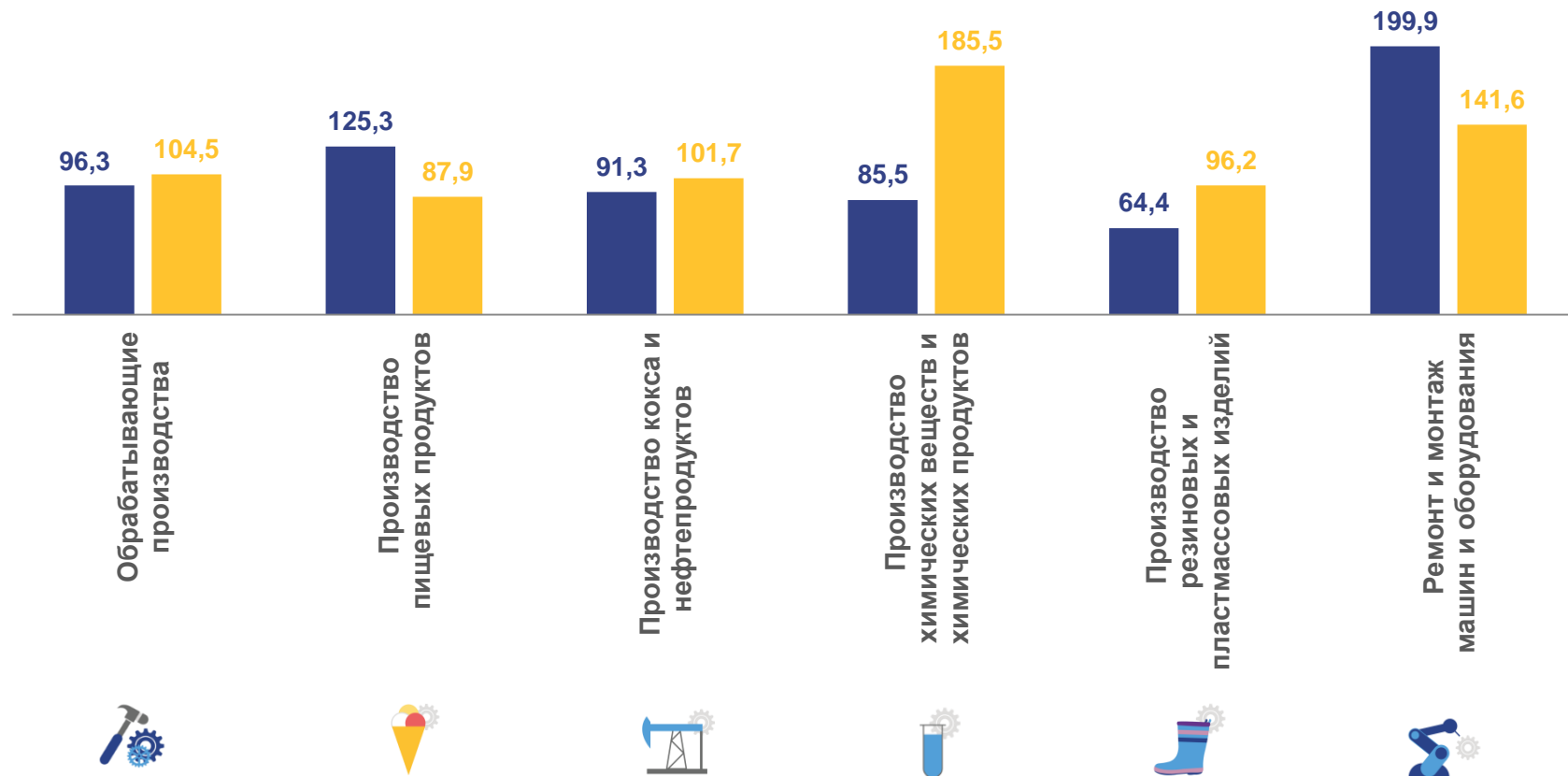
ИНДЕКСЫ ПРОИЗВОДСТВА ПО ОСНОВНЫМ ВИДАМ ОБРАБАТЫВАЮЩИХ ПРОИЗВОДСТВ

■ Декабрь 2021г. в % к Ноябрью 2021г.

■ Декабрь 2021г. в % к декабрю 2020г.

ЯНВАРЬ-ДЕКАБРЬ 2021 г.
К ЯНВАРЮ-ДЕКАБРЮ 2020 г.

	Обрабатывающие производства	112,3
	Производство пищевых продуктов	98,2
	Производство кокса и нефтепродуктов	111,6
	Производство химических веществ и химических продуктов	113,4
	Производство резиновых и пластмассовых изделий	100,1
	Ремонт и монтаж машин и оборудования	127,9



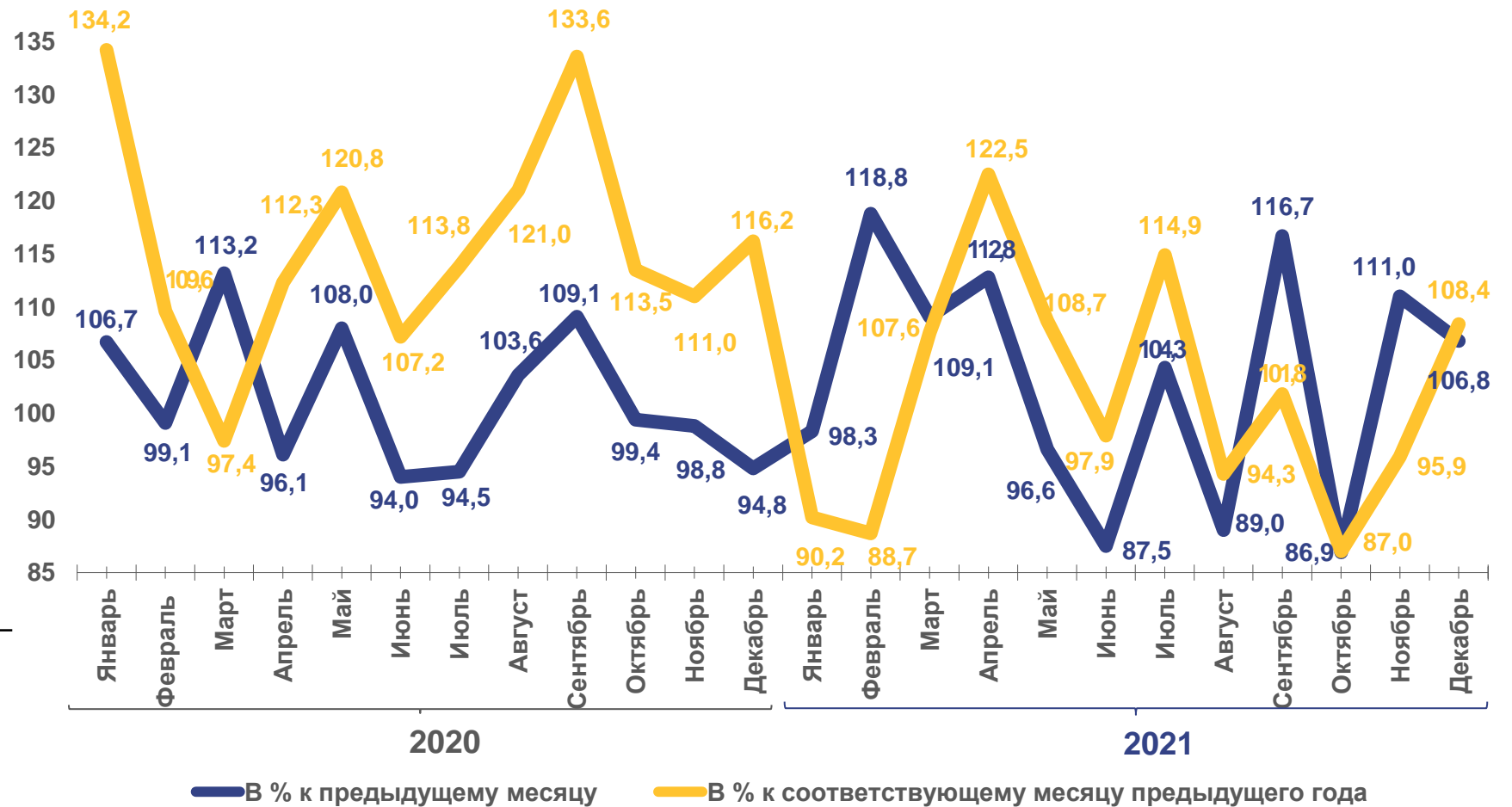


ИНДЕКС ПРОИЗВОДСТВА ПО ВОДОСНАБЖЕНИЮ; ВОДООТВЕДЕНИЮ, УТИЛИЗАЦИИ ОТХОДОВ

ЯНВАРЬ-ДЕКАБРЬ 2021 г.
К ЯНВАРЮ-ДЕКАБРЮ 2020 г.

Водоснабжение;
водоотведение,
организация
сбора и
утилизации
отходов,
деятельность
по ликвидации
загрязнений










103,3





ПРОИЗВОДСТВО ОТДЕЛЬНЫХ ВИДОВ ПРОМЫШЛЕННОЙ ПРОДУКЦИИ

ЯНВАРЬ-ДЕКАБРЬ 2021 г.

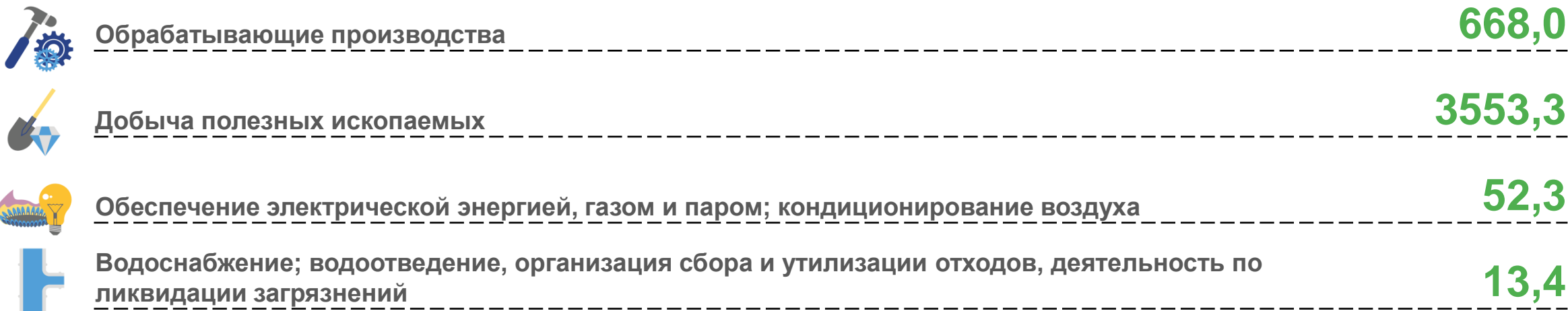
НАИМЕНОВАНИЕ ПРОДУКЦИИ	ЯНВАРЬ- ДЕКАБРЬ 2021г.	В % К СООТВЕТСТВУЮЩЕМУ ПЕРИОДУ ПРЕДЫДУЩЕГО ГОДА
 Газ природный и попутный, млн м ³	622284,9	111,5
 Конденсат газовый нестабильный, млн тонн	29,2	110,2
 Пар и горячая вода, тыс. Гкал	12289,2	108,7
 Электроэнергия, млн кВт ч	12082,0	106,3
 Нефть обезвоженная, обессоленная и стабилизированная, млн тонн	37,5	101,0
 Изделия хлебобулочные недлительного хранения, тонн	21969,9	99,0
 Рыба переработанная и консервированная, ракообразные и моллюски, тонн	10742,2	91,7
 Пески природные, тыс. м ³	9890,0	83,3
 Оленина и мясо прочих животных семейства оленьих (оленьевых) и субпродукты пищевые замороженные, в том числе для детского питания, тонн	1501,2	77,9





ОБЪЕМ ОТГРУЖЕННЫХ ТОВАРОВ СОБСТВЕННОГО ПРОИЗВОДСТВА, ВЫПОЛНЕННЫХ РАБОТ И УСЛУГ СОБСТВЕННЫМИ СИЛАМИ ОРГАНИЗАЦИЙ

ЯНВАРЬ-ДЕКАБРЬ 2021 г., МЛРД РУБЛЕЙ



ОБЪЕМ ОТГРУЖЕННЫХ ТОВАРОВ ПО ОСНОВНЫМ ВИДАМ ОБРАБАТЫВАЮЩИХ ПРОИЗВОДСТВ

ЯНВАРЬ-ДЕКАБРЬ 2021 г., МЛН РУБЛЕЙ

